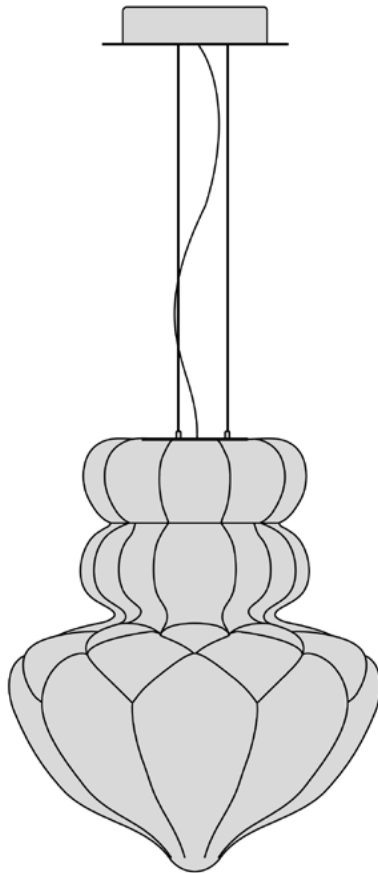




Barovier&Toso






VENEZIA 1295



Sospensione
Suspension lamp

VALLONNÉ
7398



DATI TECNICI - TECHNICAL DATA		
Prodotto <i>Product</i>	Sospensione <i>Suspension lamp</i>	
Installazione <i>Installation</i>	Fissaggio a soffitto <i>Ceiling fixture</i>	
Altezza <i>Height</i>	100cm - 40"	
Diametro <i>Diameter</i>	36cm - 14"	
Peso stimato <i>Estimated weight</i>	9kg - 20lb	
DATI ELETTRICI - ELECTRICAL DATA		
Alimentazione <i>Power supply</i>	<input type="checkbox"/> 220-240V 50/60Hz	<input type="checkbox"/> 100-120V 50/60Hz
Lampadine <i>Light bulbs</i>	<input type="checkbox"/> 01 LED max 10W	<input type="checkbox"/> 01 LED max 10W
MARCHI - MARKS		
	Le lampade sono state sottoposte alle prove di sicurezza elettrica richieste dalle norme europee EN 60 598-1, corrispondenti alle norme italiane CEI 34 -21, norme per la sicurezza elettrica. <i>The lamps were subject to the electric safety tests required by the European standards EN 60 598-1, correspondent to the Italian standards CEI 34 -21, electric safety standards.</i>	
	Apparecchio idoneo ad essere installato su superfici normalmente infiammabili. <i>Apparatus suitable to be installed on normally inflammable surfaces.</i>	
	Componente dotato di isolamento principale provvisto di un dispositivo per il collegamento delle masse a un conduttore di protezione (messa a terra). <i>Component equipped with main isolation provided with a device for the connection of the masses to a safety conductor (earthing).</i>	
	Apparecchio di illuminazione con sorgente luminosa dimmerabili. <i>Luminaire with dimmable light source.</i>	
	montaggio min. 2 persone. <i>assembly min. 2 people.</i>	
COLLAUDO - TEST		
Collaudato da: <i>Tested by:</i>		
Data: <i>Date:</i>		

ISTRUZIONI DI MONTAGGIO

Riferimento immagini alle pagine seguenti

ATTENZIONE!

Togliere la corrente prima di eseguire qualsiasi collegamento elettrico o sostituire le lampadine.

- 1 Fissare la piastra A al soffitto.
- 2 Inserire i cavi d'acciaio, collegati alla struttura, nei blocca cavi dinamici della piastra A. (pag.7)
- 3 Eseguire i collegamenti elettrici. (vedi schema a pag.11-12)
- 4 Installare il tubo in vetro, tramite l'apposita vite.
- 5 Qual ora la lampada non fosse bilanciata, regolare l'altezza della lampada come illustrato. (pag.8)
- 6 Fissare la sospensione bloccando i cavi d'acciaio ai morsetti di sicurezza.
- 7 Installare il vetro diffusore inserendo il supporto come illustrato, attenzione assicurarsi che il vetro appoggi in egual modo al supporto.

MOUNTING INSTRUCTIONS

Images reference at the following pages

WARNING

Switch off the current before connecting or relamping.

USA ONLY

RISK OF FIRE AND ELECTRIC SHOCK. THIS PRODUCT IS TO BE INSTALLED BY A QUALIFIED ELECTRICIAN ONLY. DO NOT ATTACH TO OUTLET BOX, IF FIXTURE IS OVER 50 POUNDS!

- 1 *Fix the metal plate A on the ceiling.*
- 2 *Insert the steel cable through the adjustable wire grippers on plate A. (page 7)*
- 3 *Make the electrical connections to the power line supply. (show as at pages 11-12)*
- 4 *Install the glass tube using the proper screw.*
- 5 *If the lamp is not balanced, adjust the height. (page 8)*
- 6 *Fix the lamp's steel cable with clamps.*
- 7 *Install the diffuser glass by inserting the support as illustrated, be careful to make sure that the glass rests equally on the support.*



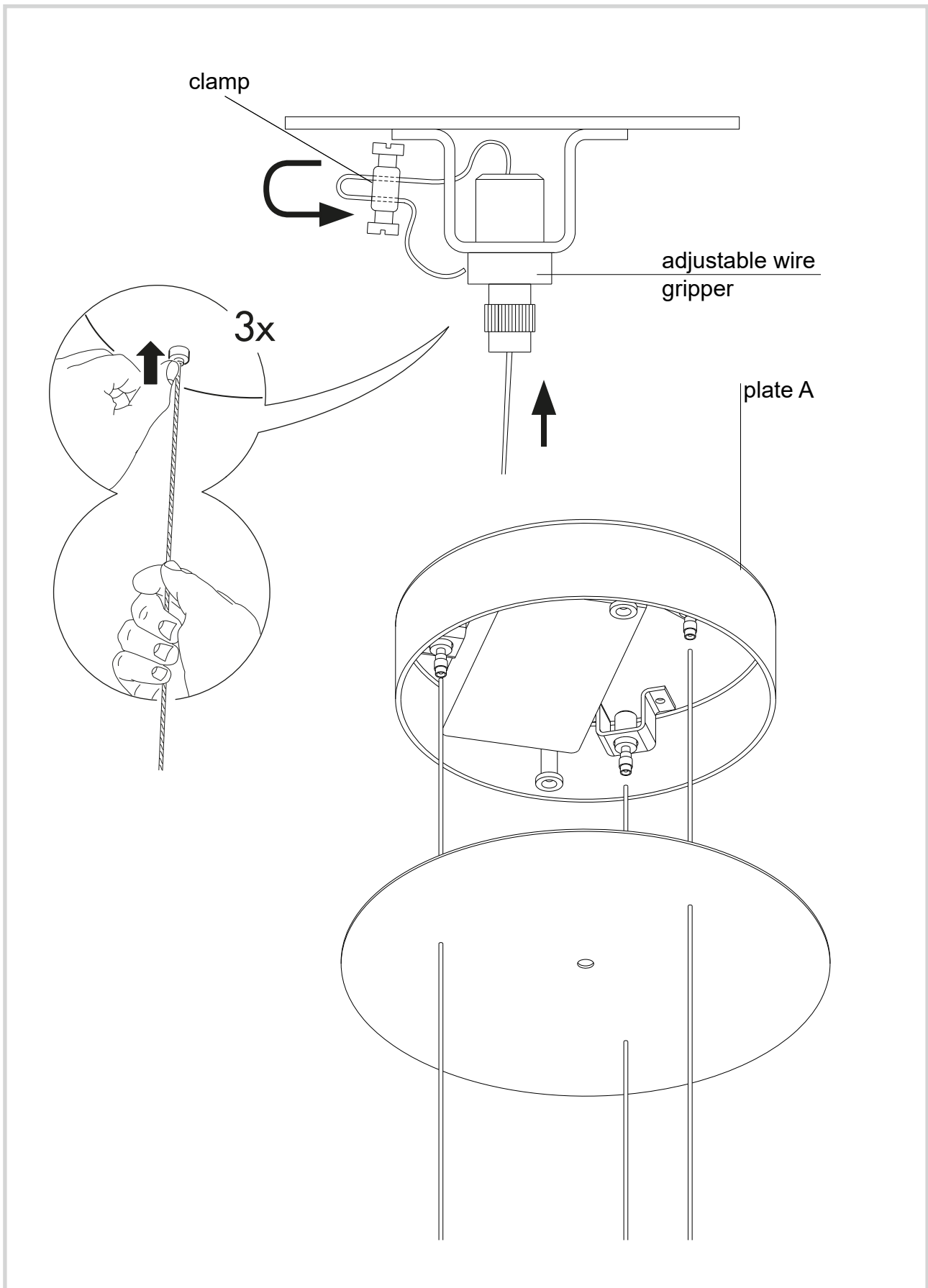
Se il cavo flessibile di questo apparecchio viene danneggiato, deve essere sostituito da personale qualificato al fine di evitare pericoli

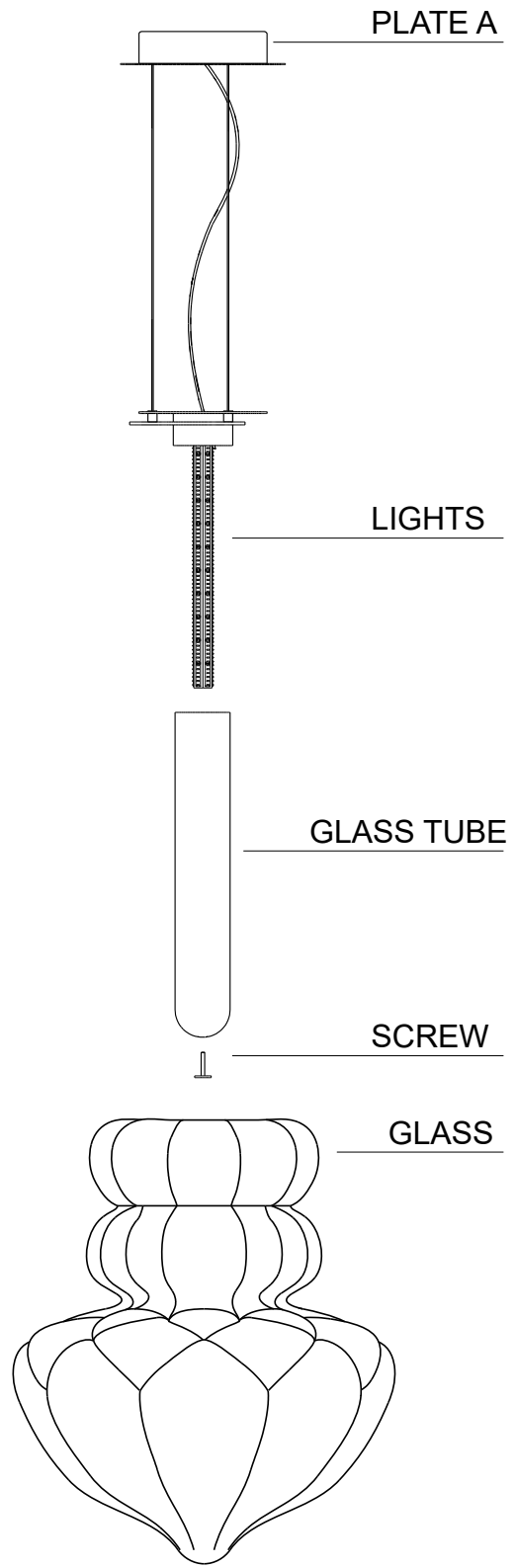
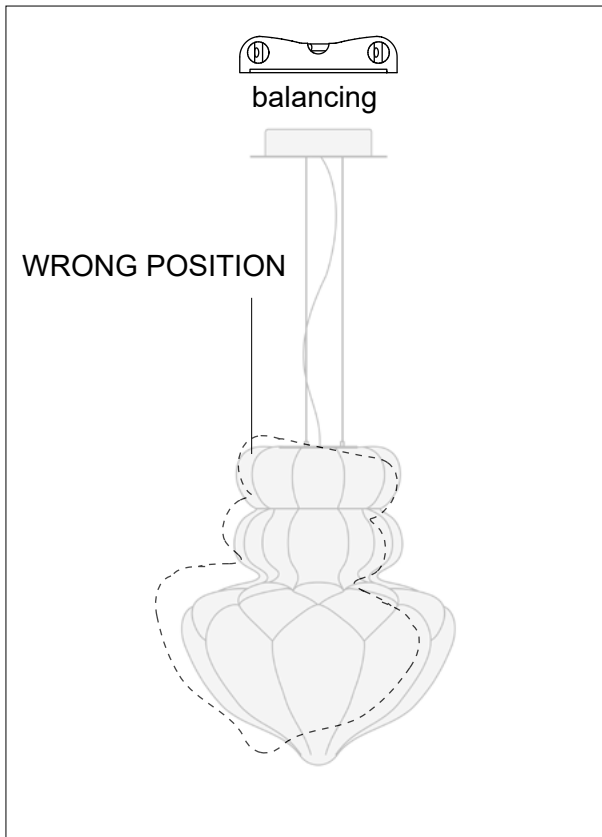
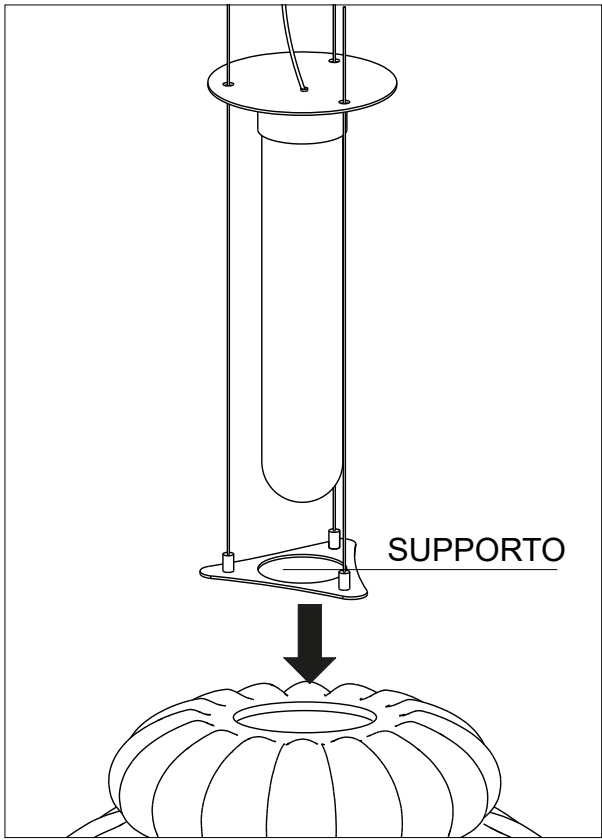


If the external cable or cord is damaged, it shall be exclusively replaced by a qualified person in order to avoid a hazard.




SCHEMA DI MONTAGGIO - ASSEMBLING SCHEME








SCHEMA DI MONTAGGIO - ASSEMBLING SCHEME

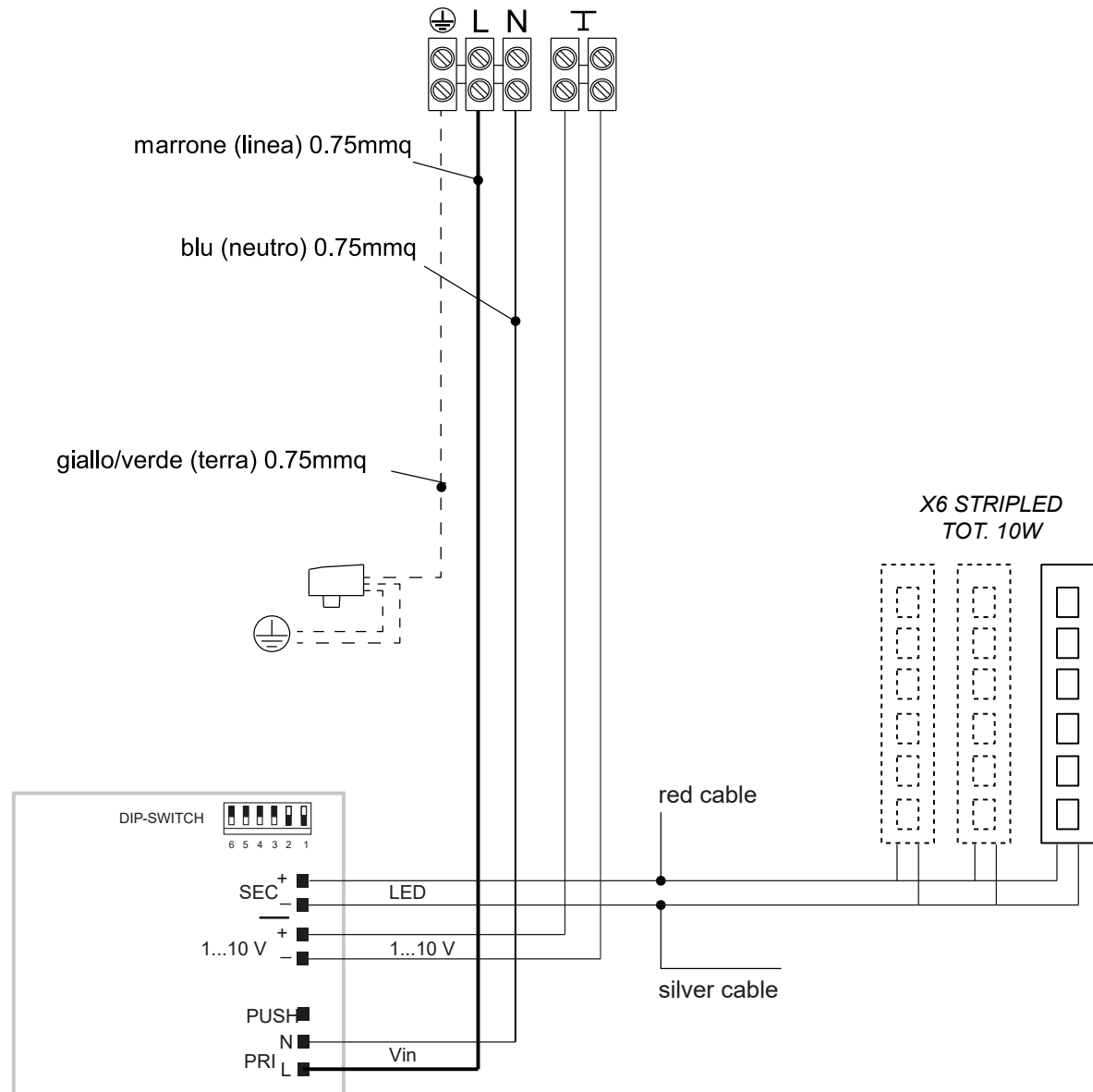






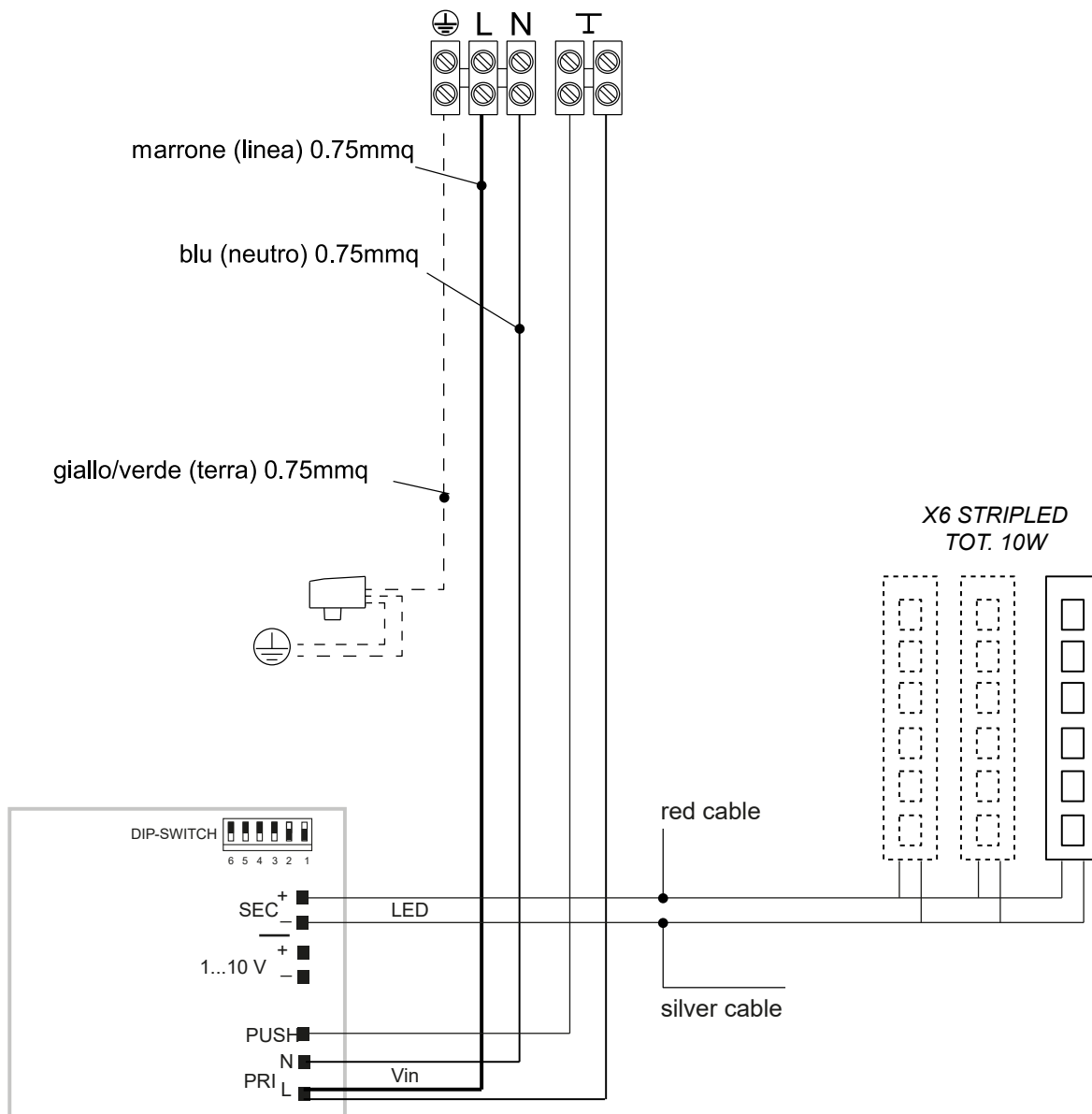
SCHEMA ELETTRICO 110-240V - CIRCUIT DIAGRAM 220-240V

1...10 V diagram - Collegamento 1...10 V



SCHEMA ELETTRICO 110-240V - CIRCUIT DIAGRAM 220-240V

PUSH diagram - Collegamento PUSH





COMPONENTI ELETTRICI - *ELECTRIC COMPONENTS*

PRODOTTI 110-240V - PRODUCTS 110-240V				
Prodotto Item	Tipo Type	Produttore Manufacturer	Codice Code	Dati tecnici Technical data
LAMPADA LED LED LAMP	STRIPLED	TECNA	17924.DB0Q2.00	24V 3000°K
CONN. ELETTRICA ELECTRIC CONN.	LED INTERFACE	DISWAY	E-MECABRAPCOLXXX10002	24V
MORSETTO CONNECTING DEVICE	SERRAGGIO INDIRETTO INDIRECT CLAMPING	CEMBRE	Z2.5-1	2,5 mmq - 450V T85°C
MORSETTO CONNECTING DEVICE	SERRAGGIO INDIRETTO INDIRECT CLAMPING	CEMBRE	Z6-1	6 mmq - 450V T85°C
MORSETTO CONNECTING DEVICE	SERRAGGIO DIRETTO DIRECT CLAMPING	BM	991	1,5 mmq - 450V T85°C
CONNETTORE RAPIDO QUICK CONNECTOR	2 POLI 2 POLES	WAGO	873-902	0,75 / 4,00 mmq
CONNETTORE RAPIDO QUICK CONNECTOR	3 POLI 3 POLES	WAGO	873-953	0,75 mmq
MORSETTO CONNECTING DEVICE	SERRAGGIO DIRETTO DIRECT CLAMPING	WURTH	343	1,5 mmq - 500V T85°C
CABLAGGIO INTERNO INTERNAL WIRING	2 POLI 2POLE	COLOSIO	BK27N	1X0.49 1X0,75 / d3 mm
ALIMENTATORE POWER SUPPLY UNIT	ELETTRONICO ELECTRONIC	TCI	cod.125400 - DIP SWITCH	24V 20W DC 1-10V/PUSH
I componenti elettrici possono essere diversi da quelli indicati in tabella ma con uguali caratteristiche tecniche e di sicurezza.				
The electric components of the product can be different from those listed but with the same technical and safety data.				







COPYRIGHT

Il materiale riportato in questo catalogo e il catalogo stesso sono tutelati dalle leggi sui diritti relativi al copyright, ai marchi commerciali e/o su altri diritti di proprietà intellettuale. Detto materiale è di proprietà di Barovier&Toso Vetreterie Artistiche Riunite srl o delle sue controllate o consociate. Il suddetto materiale comprende, a titolo meramente esemplificativo, fotografie, immagini, illustrazioni, testo, disegni, logo, marchi commerciali, veste commerciale ed eventuale altro materiale contenuto nel catalogo. Tutti i diritti riservati.

È vietata la registrazione, memorizzazione, moltiplicazione in copie, riproduzione, ulteriore pubblicazione, esposizione, esibizione, trasmissione, distribuzione, trasferimento, traduzione, trasposizione, modifica, anche parziale, di tali contenuti (consistano essi in informazioni, grafica, testi, immagini e qualsiasi altra espressione creativa) in qualsiasi forma e con qualsiasi mezzo (elettronico, meccanico, telematico, a mezzo di fotocopie, stampe, microfilm, registrazioni su qualsiasi supporto magnetico - incluso il CD-ROM - o altro), salvo preventiva e specifica autorizzazione da parte di Barovier&Toso Vetreterie Artistiche Riunite srl. Qualora venga concessa la preventiva autorizzazione scritta alla riproduzione, è fatto comunque obbligo di citarne la fonte.

COPYRIGHT

All materials on this catalogue and the catalogue itself, are protected by copyrights, trademarks and/or other intellectual property rights. These materials are owned by Barovier&Toso Vetreterie Artistiche Riunite srl or its subsidiaries or affiliates. Such materials include, but are not limited to, the photographs, images, illustrations, text, designs, logos, trademarks and other materials contained in this catalogue. All rights are reserved, worldwide.

You may not record, store, copy, reproduce, republish, publicly exhibit, post, transmit, distribute, transfer, translate, transpose, modify, in whole or in part, any such material (information, artwork, text, pictures and the like), in any form or by any electronic, mechanical, photocopying, recording or any other means (including CD-ROM) without first obtaining the case-by-case prior consent of Barovier&Toso Vetreterie Artistiche Riunite srl.

When the reproduction has been previously authorized, the use is permitted only if the source for the material has been clearly stated.

УВЕДОМЛЕНИЕ ОБ АВТОРСКИХ ПРАВАХ

Материал, приведенный в этом каталоге, и сам каталог защищены законами об авторских правах, торговых марках и/или других правах, относящихся к интеллектуальной собственности.

Данный материал является собственностью

фирмы Barovier&Toso Vetreterie Artistiche Riunite srl, либо подконтрольным ей или дочерним структурам. Вышеуказанный материал содержит, исключительно в качестве примера, фотографии, изображения, иллюстрации, текст, рисунки, логотипы, торговые марки, коммерческое оформление и другой возможный материал, включенный в каталог. Все права на этот материал защищены.

Запрещены запись, сохранение на носителе, тиражирование копий, воспроизведение, дальнейшая публикация, экспозиция, показ, передача, сбыт, уступка, перевод, перемещение, изменение, в том числе частичное, содержимого данных материалов (состоят ли они в информации, графике, текстах, изображениях или любой иной форме творческого выражения) в любой форме и при помощи любых средств (электронных, механических, телеинформационных, посредством фотокопий, печати, микрофильмов, записи на любой магнитный носитель, включая компакт-диски и прочее), за исключением случаев предварительного и специального разрешения со стороны фирмы Barovier&Toso Vetreterie Artistiche Riunite srl.

В случае получения предварительного письменного разрешения на воспроизведение данного материала, следует обязательно указать его источник.

版权声明

本目录所有的内容包括目录本身都受版权法，商标法规与/或其他相关知识产权的保护。

此内容的版权属 柏華 (Barovier&Toso) 有限公司及其下属公司或其共同集团公司所有。

所指内容包括，仅举例说明，照片，图片，插图，文字，标示，标志，商标，商业版面设计及其他本目录中所涉及的内容。

均为专属权利。

任何人不得翻录，储存，多份复制，转载，发行，表演，展示，传播，散布，播送，翻译，变更，改动，及局部摘编此内容（包括获取资料，图表，文字，图片及其他任何具有创造性的内容）禁止任何形式任何工具的传播（包括通过电子，机械，远程系统，复印件，印刷品，缩微胶卷，在任何种类磁带上的录音，包括光盘及其他），除非经 柏華 (Barovier&Toso) 有限公司正式预先许可。

在经取得正式书面许可复制的情况下，也必须注明其内容的出处来源。